



FT50 – obuzdajte radni model sa snažnim potiskom

FT modeli predstavljaju savršen izbor ako želite sirovu snagu i precizno upravljanje. Idealni za jedrilice te ribarska i radna plovila, ovi motori s visokim potiskom i s velikim okretnim momentom postavljaju visoke standarde u performansama uz minimalnu buku, vibracije i potrošnju goriva.

U sve modele FT ugrađen je Yamahin patentirani propeler Dual-Thrust koji omogućuje pun potisak prema naprijed i unatrag, što olakšava manevriranje većim plovilima.

Sustav paljenja mikroracionalom TCI omogućuje lako pokretanje i pouzdanost u svim uvjetima, a alternatori velike snage daje dodatnu snagu za pokretanje čak i nakon dužih razdoblja pri nižim brojevima okretaja. Motori Serije FT su snažni motori koji Vas nikada neće iznevjeriti.

- ▶ Sve značajke i prednosti modela Yamaha F50
- ▶ Poseban prijenosni omjer za snažniji potisak
- ▶ Dual-Thrust propeler – pun potisak kod vožnje prema unaprijed/unazad
- ▶ Sustav Yamaha Customer Outboard Protection (Y-COP) u opciji
- ▶ Kompatibilno s digitalnim mrežnim sustavom tvrtke Yamaha
- ▶ Sustav Power Trim & Tilt širokog raspona
- ▶ Dodatni sustav Tilt Limiter
- ▶ Paljenje TCI
- ▶ Alternator velike snage
- ▶ Pogon za plitku vodu za vožnju u blizini obale
- ▶ PrimeStart™ sustav za jednostavno pokretanje
- ▶ Sustav za ispiranje svježom vodom



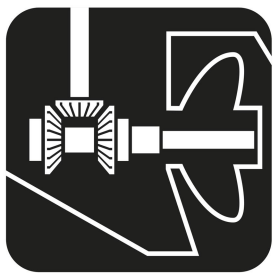
Tehnologija kojoj svijet vjeruje

Ako tražite snažan i trenutni potisak i snagu vuče umjesto velikih brzina, odaberite agregat koji vam upravo to i nudi, neovisno o uvjetima.

Svaki agregat iz Yamaha proizvodnog programa koristi najnoviju brodsku tehnologiju tvrtke Yamaha, uključujući patentirani Dual-Thrust propeler – zahvaljujući čemu su dostupni maksimalni potisak kod vožnje unaprijed i kod vožnje unazad, lako manevriranje i jednostavno zaustavljanje, čak i na kratkim udaljenostima.

Bez ustupaka po pitanju snage, performansi ili iskoristivosti, posebno dizajnirani agregati tvrtke Yamaha za plovila pomažu i u očuvanju okoliša korištenjem revolucionarne tehnologije čistog sagorijevanja.



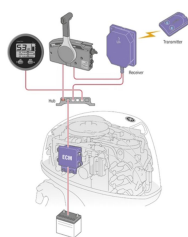


Poseban prijenosni omjer za veći potisak

Motora FT ciljano su dizajnirani za snažniji potisak i okretni moment u usporedbi s klasičnim motorima, a posebni prijenosni omjeri pomažu spriječiti kavitaciju i proklizavanje propelera. Surađuju s ostalim jedinstvenim značajkama kako bi se osigurao idealan izvor snage za plovila kod kojih je veća snaga za vuču bitnija od velike brzine.

Dual-thrust propeleri za maksimalnu snagu u vožnji prema naprijed i prema natrag

Posebni propeleri postavljeni u modele FT ne samo da imaju veći promjer od uobičajenog nego imaju i manji nagib krila čime se povećava potisak na maksimum i tijekom vožnje prema naprijed i – preusmjeravanjem protoka ispuha – tijekom vožnje prema natrag. Time je postignuta veća upravljivost, što je posebno korisno pri rukovanju težim plovilom.

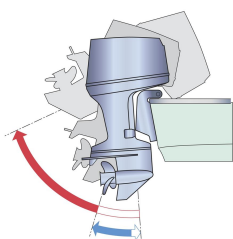


Sustav Yamaha Customer Outboard Protection (Y-COP) u opciji

Jedinstveni imobilizacijski sustav Yamaha Customer Outboard Protection (Y-COP) jednostavna je, laka za korištenje i izuzetno je učinkovita opcija – kompaktan i jednostavan daljinski upravljač zaključava i otključava motor pritiskom tipke. To sprječava korištenje vašeg vanbrodskog motora za neovlaštene vožnje i daje vam dodatnu sigurnost kada ostavite svoj čamac bez nadzora.

Opcije Yamahinog digitalnog mrežnog sustava

Modeli FT50 kompatibilni su s Yamahinim digitalnim mrežnim mjeracima. Pružaju precizne informacije o performansama i učinkovitosti kao što su višenamjenski tahometar s prikazom broja okretaja motora, sati rada, kut trima, tlak ulja, svjetla upozorenja i promjenjivi broj okretaja u minuti - kao i mjerac brzine/goriva, kapacitet spremnika i potrošnja goriva.




Sustav Power Trim & Tilt širokog raspona

Otkrijte svestranost i snagu Yamaha motora. Brz odaziv pritiskom na tipku čini trim i tilt brzim, glatkim i jednostavnim. Kontrola upravljanja koja osigurava pouzdanost, a temelji se na širokom rasponu trima, obuhvaća negativne postavke trima koje poboljšavaju ubrzanje i omogućavaju brži polazak.

Alternator velike snage

Nikada nemojte ostati bez energije. Alternator velike snage, koji je standardna karakteristika vanbrodskih motora serije FT, znači da je snaga za paljenje motora uvijek dostupna, čak i nakon dužeg razdoblja mirovanja ili kada motor radi na niskom broju okretaja, a pritom upotrebljava više dodatne opreme.



<i>Agregat</i>	<i>FT50</i>
Tip agregata	4-takta
Zapremina	996 cm ³
Broj cilindara/Konfiguracija	4/redni,SOHC
Provrt x hod	65,0 mm x 75,0 mm
Snaga na propeleru pri srednjem br/okr	36,8 kW / 5.500 okr/min
Maksimalan br/okr	5.000 - 6.000 okr/min
Sustav podmazivanja	Mokri karter
Fuel Induction System	EFI
Sustav paljenja	CDI
Sustav pokretanja	Električno
Prijenosni omjer	2.33 (28/12)

<i>Dimenzije</i>	<i>FT50</i>
Preporučena visina krmenog zrcala	L:530mm
Težina s propelerom	FT50JETL:125.0 kg
Kapacitet spremnika goriva	zasebno, 25 Litara
Kapacitet posude za ulje	2,1 Litara

<i>Dodatne karakteristike</i>	<i>FT50</i>
Kontrola	Daljinska komanda
Trim & Tilt	Snaga trima & Nagib
Zavojnica rasvjete / Alternator	12V - 16A
Tilt limiter	Opcija
Imobilizator	YCOP optional
Propeler	Opcija
Modeli s kontra rotacijom propelera	-
Sustav pogona u plitkoj vodi	Standardno
Digitalni mrežni mjerač II (LCD u boji)	-
Digitalni mrežni mjerač (okrugli/kvadratni)	-
"Variable Trolling" sustav s promjenjivim br/okr	-
Sustav dvostrukog punjenja akumulatora	-
"Shift Dampener System" (SDS) sustav	-
Napomena	Podaci o snazi (kW) zasnivaju se na normi ICOMIA 28 mjereno na osovini propelera,

Cijena

FT50JETL

59.900,00 kn

Cijene su informativne, preporučene maloprodajne, sa svim uključenim davanjima, podložne promjeni i vrijede do objave novih.

**FT50**

Yamahin lanac kvalitete

Yamahini tehničari potpuno su educirani i opremljeni kako bi mogli ponuditi najbolju uslugu i savjet za vaš Yamahin proizvod. Zbog toga Yamaha preporuča posjet trgovcu za sve Vaše servisne zahtjeve.

Yamaha originalni dijelovi i dodatna oprema posebno su razvijeni, dizajnirani i testirani za naš raspon Yamaha proizvoda. Yamaha također preporučuje upotrebu Yamalube®.

Yamalube® je naša ponuda visokokvalitetnih maziva.

Razvijena su za učinkovit nastavak rada, bez obzira na to gdje se vozite.

Osim funkcionalne i stilizirane dodatne opreme, Yamaha nudi raspon visokokvalitetne, inovativne opreme koja je dizajnirana za udobnost i zaštitu. Također je dostupan veliki izbor svakodnevne odjeće. Za više informacija posjetite:

www.yamaha-motor.hr



Doživite više

Yamaha FT50 na vašem mobilnom telefonu

Yamaha Motor Europe
Koolhovenlaan 101
1119 NC Schiphol-Rijk
Nizozemska